




Методическое объединение педагогов Московского района
Санкт-Петербурга «Математика – это интересно!»

Технология ЛЭПБУК


Подготовила Козырева Ю. М.
воспитатель ГБДОУ детский сад
№25 Московского района



Лэпбук (lapbook) – в дословном переводе с английского значит «наколенная книга» (lap – колени, book - книга). Это такая небольшая самодельная папка, которую ребёнок может удобно разложить у себя на коленях и за один раз просмотреть всё её содержимое. Но, несмотря на кажущую простоту, в ней содержится множество материалов по теме.

Эффективно использовать Лэпбук можно как для коллективной работы, групповой, подгрупповой, индивидуальной, так и для самостоятельной работы.





Лэпбук - эффективное средство для привлечения родителей к сотрудничеству.


Родители обеспечивают поддержку:

- организационную (экскурсии, походы)
- техническую (фото, видео)
- информационную (сбор информации для лэпбука)
- мотивационную (поддерживание интереса, уверенности в успехе)



ЛЭПБУК СООТВЕТСТВУЕТ ОСНОВНЫМ ХАРАКТЕРИСТИКАМ ПАРТНЕРСКОЙ ДЕЯТЕЛЬНОСТИ ВЗРОСЛОГО С ДЕТЬМИ:

- ВКЛЮЧЕННОСТЬ ВОСПИТАТЕЛЯ В ДЕЯТЕЛЬНОСТЬ НАРАВНЕ С ДЕТЬМИ;
- ДОБРОВОЛЬНОЕ ПРИСОЕДИНЕНИЕ ДОШКОЛЬНИКОВ К ДЕЯТЕЛЬНОСТИ;
- СВОБОДНОЕ ОБЩЕНИЕ И ПЕРЕМЕЩЕНИЕ ДЕТЕЙ ВО ВРЕМЯ ДЕЯТЕЛЬНОСТИ;
- ОТКРЫТЫЙ ВРЕМЕННОЙ КОНЕЦ ДЕЯТЕЛЬНОСТИ (КАЖДЫЙ РАБОТАЕТ В СВОЕМ ТЕМПЕ)



Значимость и преимущества технологии «ЛЭПБУК»:

- ✓ активизирует у детей интерес к познавательной деятельности;
- ✓ позволяет самостоятельно собирать нужную информацию (в старшем возрасте);
- ✓ развивает креативность, творческое мышление, мелкую моторику, речь;
- ✓ помогает разнообразить занятия, совместную деятельность со взрослым;
- ✓ помогает детям лучше понять и запомнить информацию (особенно если ребенок визуал);
- ✓ позволяет сохранить собранный материал;
- ✓ объединяет педагогов, детей и родителей;
- ✓ способствует организации материала по изучаемой теме в рамках комплексно-тематического планирования;
- ✓ способствует организации индивидуальной и самостоятельной работы с детьми;
- ✓ обеспечивает реализацию партнерских взаимоотношений между взрослыми и детьми;
- ✓ способствует творческой самореализации педагога.

Создание ЛЭПБУКА

- Ⓢ картон-основа (картонная папка-регистратор, лист плотной бумаги, коробка, папка-дипломная работа и т.п.);
- Ⓢ бумага (белая, цветная, бумага для скрапбукинга с различными расцветками и текстурой);
- Ⓢ самоклеящаяся плёнка, пленка для ламинирования;
- Ⓢ принтер, ручки, карандаши, фломастеры, краски;
- Ⓢ обычные и фигурные ножницы, канцелярский нож;
- Ⓢ клей, скотч, степлер;
- Ⓢ декоративные элементы по необходимости (пуговицы, пайетки, брэдсы, подвески, скрепки, засушенные листья, наклейки, вырезанные из журналов тематические картинки и т.д.)




Элементы:

Кармашки, конвертики




Блокноты, мини-книжки



Книжки-гармошки



Вращающиеся круги






Этапы создания

➤ Выбор темы



➤ Подбор материала

➤ Изготовление жесткого каркаса-основы необходимого размера



➤ Создание макета и детальная разработка составных частей



➤ Наполнение кармашков



Готовые лэпбуки на различные тематики

Экономично, просто,
доступно




Трудоемко, но красиво



Отличная систематизация и
наглядность



Спасибо за внимание и
ПЛОДОТВОРНОГО ТВОРЧЕСТВА





Источники информации

1. Гатовская Д.А. Лэпбук как средство обучения в условиях ФГОС// Проблемы и перспективы развития образования: материалы VI междунар. науч. конф. (г. Пермь, апрель 2015 г.). — Пермь: Меркурий, 2015. — С. 162-164.
2. Лэпбук как вид совместной деятельности взрослого и детей//Кopilkaurokov.ru Сайт для учителей// <http://kopilkaurokov.ru/doshkolnoeobrazovanie/prochee/lepbuk-kak-vid-sovmiestnoidieiatiel-nosti-vzroslogho-i-dietiei>
3. Лэпбуки//Это интересно: поделки, игры, опыты, занятия для детей//http://www.tavika.ru/p/blog-page_5.html
4. Технология формирования умственных действий//Наука. Педагогика. Общая педагогика// <https://murzim.ru/nauka/pedagogika/26556-tehnologiyapoetapnogo-formirovaniya-umstvennyh-deystviy.html>
5. <https://nsportal.ru/detskiy-sad/raznoe/2017/10/08/lepbuk-kak-innovatsionnaya-tehnologiya-doshkolnogo-obucheniya>
6. <http://nitforyou.com/lepbuk/>
7. <http://www.maam.ru/detskijasad/master-klas-dlja-pedagogov-tehnologija-lyepbuk-i-e-primenenie-496691.html>